

# ALTAUX SELECTION - R

ISIN FR0011227214

Durée de placement recommandée : 5 ans

1 2 3 4 5 6 7

A risque plus faible A risque plus élevé  
plus faible RENDEMENT POTENTIEL plus élevé

## MARS 2024

### Orientation de Gestion

ALTAUX Sélection est investi, dans le cadre d'un processus d'allocation et de sélection rigoureux effectué de manière discrétionnaire par la société de gestion, en parts et/ou actions d'OPC (dont des Exchange Traded Funds) de produits de taux, de crédit ou de convertibles. Cela dans la limite de 100% de l'actif net du fonds. Le FCP peut aussi intervenir sur des titres obligataires en direct, mais uniquement sur des émetteurs de pays de l'OCDE, et dans la limite de 50% de son actif net. Le FCP pourra être exposé sur les émetteurs de pays de l'OCDE jusqu'à 100% de son actif net et de façon directe aux pays émergents jusqu'à 25% de son actif net. ALTAUX Sélection a pour objectif de gestion, sur un horizon d'investissement de 5 ans minimum, d'optimiser la performance à travers une gestion discrétionnaire et flexible de l'exposition aux différents marchés internationaux de taux et de crédit.

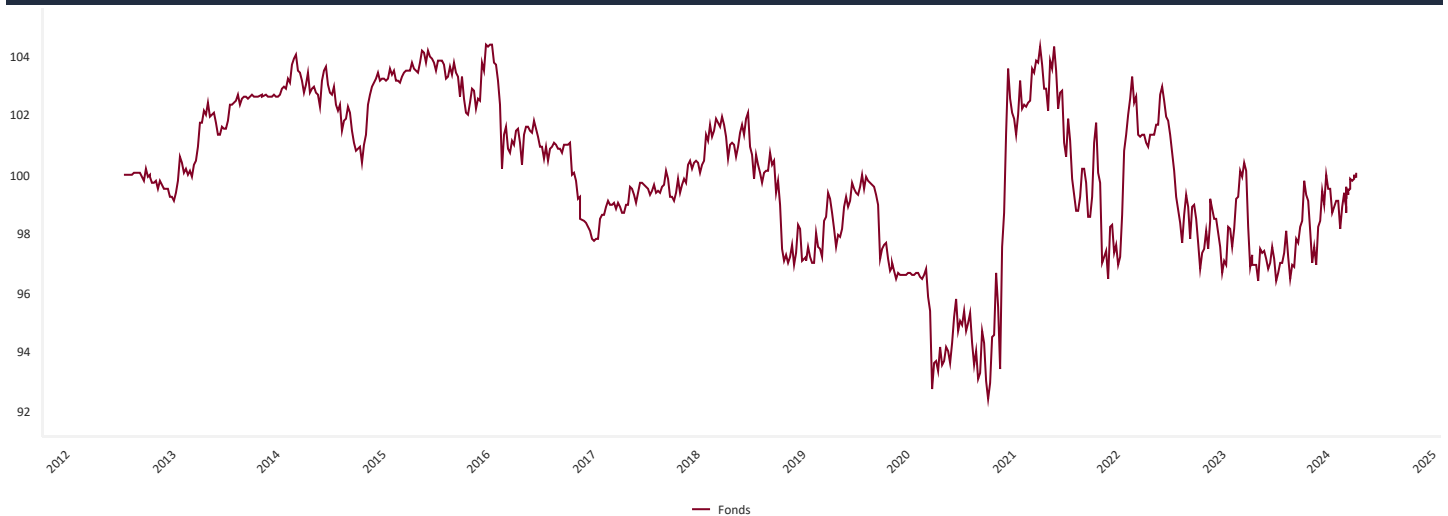
### Informations Clés (Données au : 29/03/2024)

SFDR 8	100,02 VL	0,5% Perf YTD	0,9% Perf MTD	9 M € AUM	1,0% YTM	1 Duration	1,0% Sensibilité	1 Rating moyen
--------	--------------	------------------	------------------	--------------	-------------	---------------	---------------------	-------------------

### Commentaire de Gestion

A la suite du changement d'agrément reçu de l'AMF le 30 janvier 2024, le fonds est en phase d'investissement.

### Evolution VL



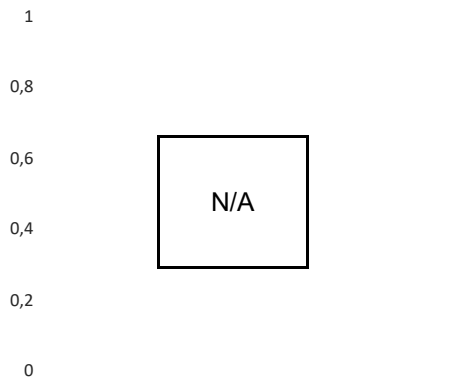
### Performances

	YTD	1 mois	1 an	3 ans	5 ans	Création	2016	2017	2018	2019	2020	2021	2022	2023
Fonds	0,5%	0,9%	3,3%	-4,1%	0,9%	0,0%	-6,3%	2,2%	-2,8%	-0,6%	4,8%	-4,0%	-0,3%	2,7%

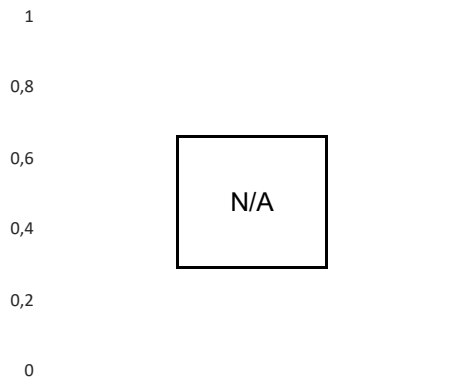
### Caractéristiques

Date de création	06/07/2012	Date de création de la part	06/07/2012
Actif total	8863914 €	Frais de gestion fixes	1,60%
Devise de référence	EUR	Frais de souscription/rachat	2% max / Néant
Indicateur de Référence	Bloomberg Global Aggregate Total Return Index Value Hedge EURO.	Commission de surperformance	20% de la surperformance versus l'indicateur de référence (HWM)
Dépositaire / Valorisateur	CACEIS Bank / CACEIS Fund Administration	Affectation des résultats	Capitalisation

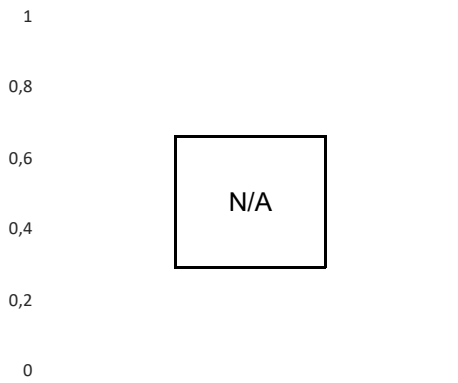
## Répartition Géographique



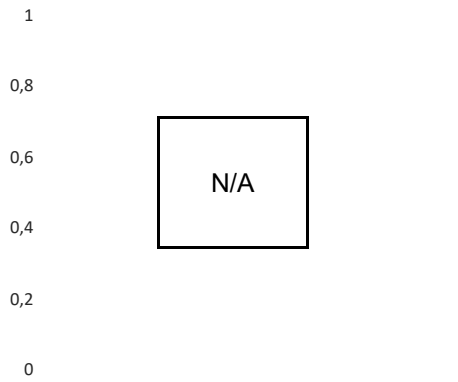
## Classe d'Actifs



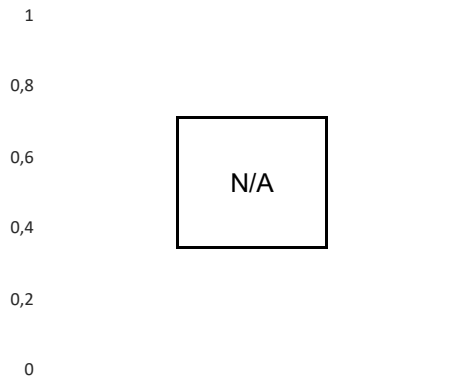
## Principales Contributions



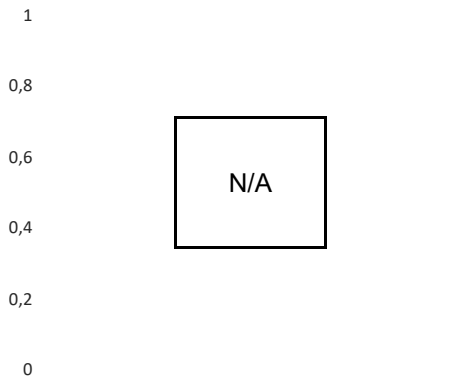
## Répartition Sectorielle



## Capitalisations



## Principales Lignes Actions



## ESG

Notation du portefeuille (MSCI Rating)



Taux de Couverture



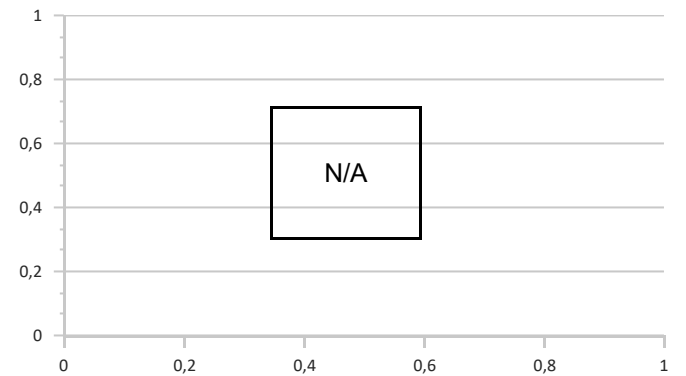
Score Moyen Pondéré



### ESG QUALITY SCORE (0-10)

ESG QUALITY SCORE (0-10)	N/A
Environmental Score	N/A
Social Score	N/A
Governance Score	N/A
Overall Sustainable Impact	N/A
Environmental Impact	N/A
Social Impact	N/A

## ESG Rating Breakdown



## ESG Rating Distribution

